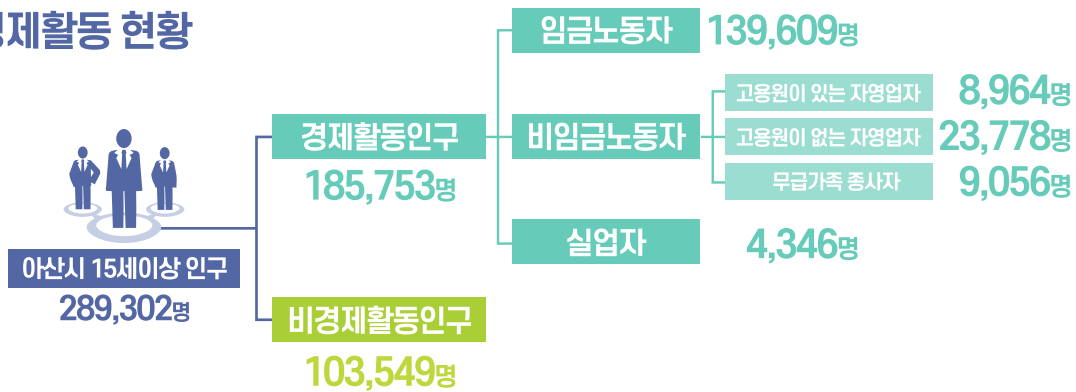


# 2020 아산시 임금노동자 및 비정규직현황

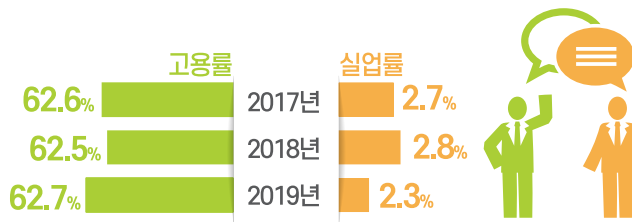
## 아산시 임금노동자들 어떻게 일하고 있을까?

2019년 하반기 지역별 고용조사 자료분석

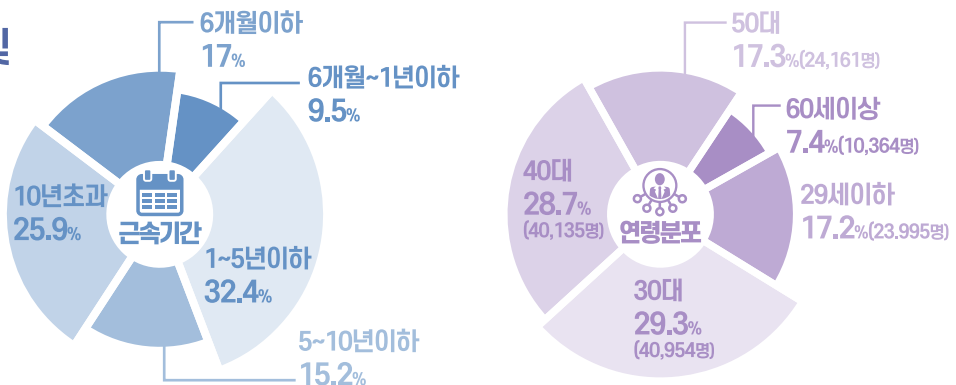
### 경제활동 현황



### 고용률과 실업률



### 근속기간(%) 및 연령분포

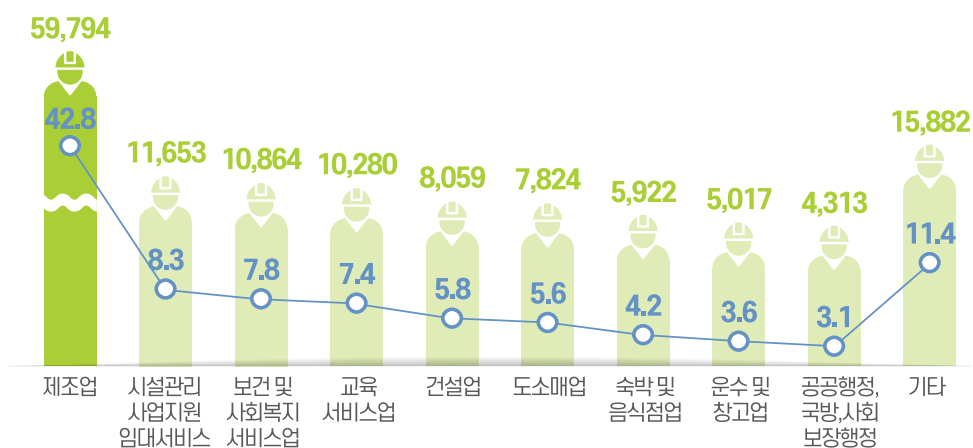


### 주당노동시간과 임금추이



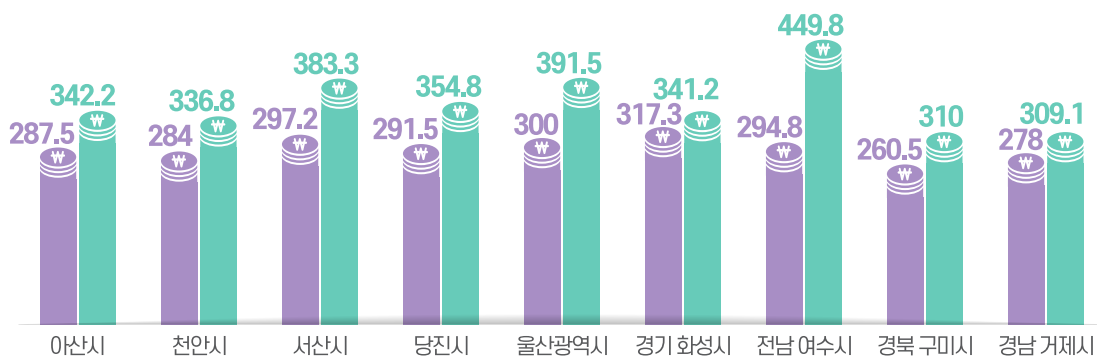
### 산업별 노동자 분포(명/%)

인원수(명) 비율(%)



### 아산 주변도시 및 주요제조업 도시 월평균임금비교(만원)

전산업 제조업



### 주요 3대업종

전자제조업 자동차제조업 사업지원서비스업

#### 노동자수 추이 (명)

연도	전자제조업	자동차제조업	사업지원서비스업
2017년	17,719	13,179	81,56
2018년	16,922	15,140	9,234
2019년	15,760	14,342	10,175

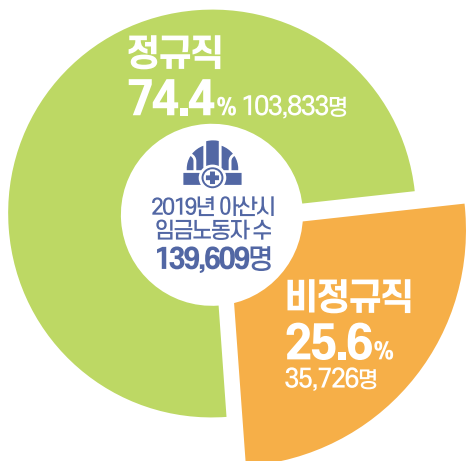
#### 월평균임금 추이 (만원)

연도	전자제조업	자동차제조업	사업지원서비스업
2017년	377.5	286.6	179
2018년	395.3	299.6	196.3
2019년	427.6	306.6	212.7

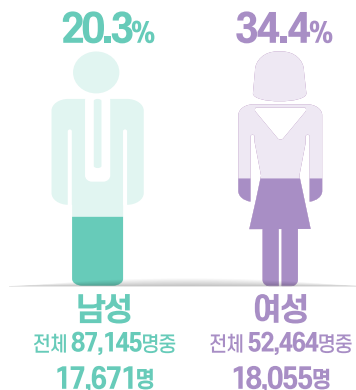
#### 주당노동시간 추이(시간)

연도	전자제조업	자동차제조업	사업지원서비스업
2017년	44.4	44.9	41.6
2018년	42.7	43.6	43.3
2019년	42.6	43.8	41.1

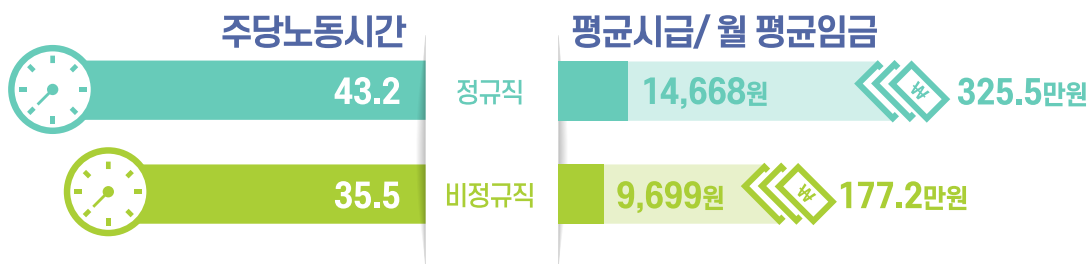
### 임금노동자 중 비정규직 비율



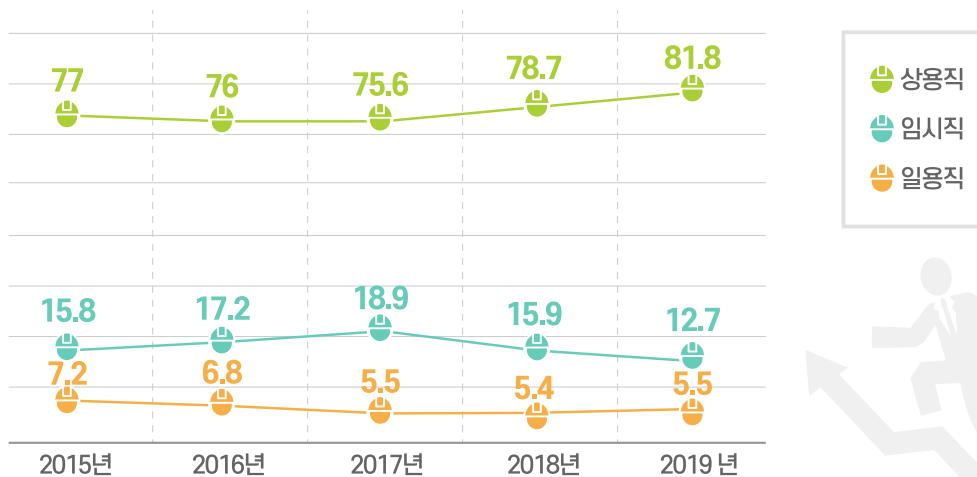
### 성별 비정규직 현황



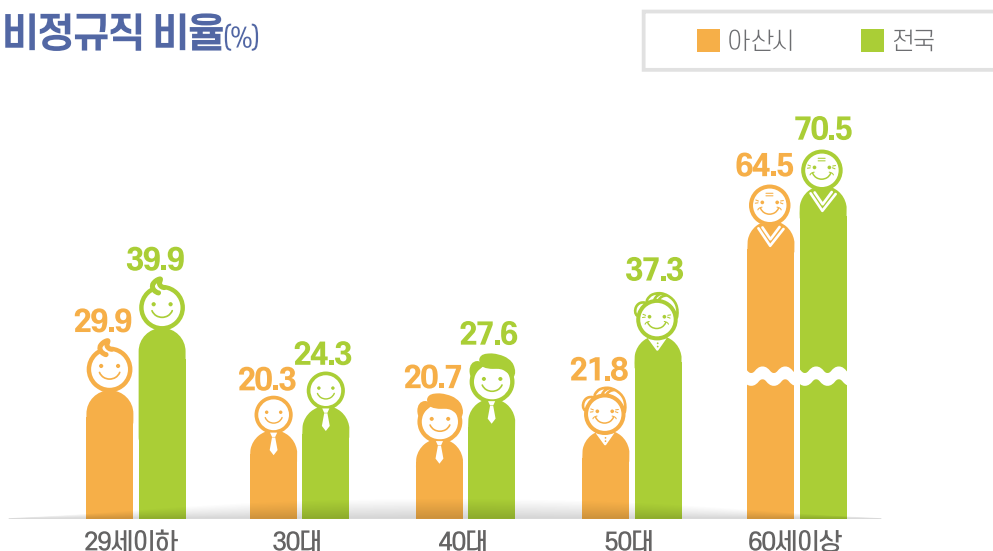
### 2019년 비정규직노동자 정규직 주당노동시간과 평균임금



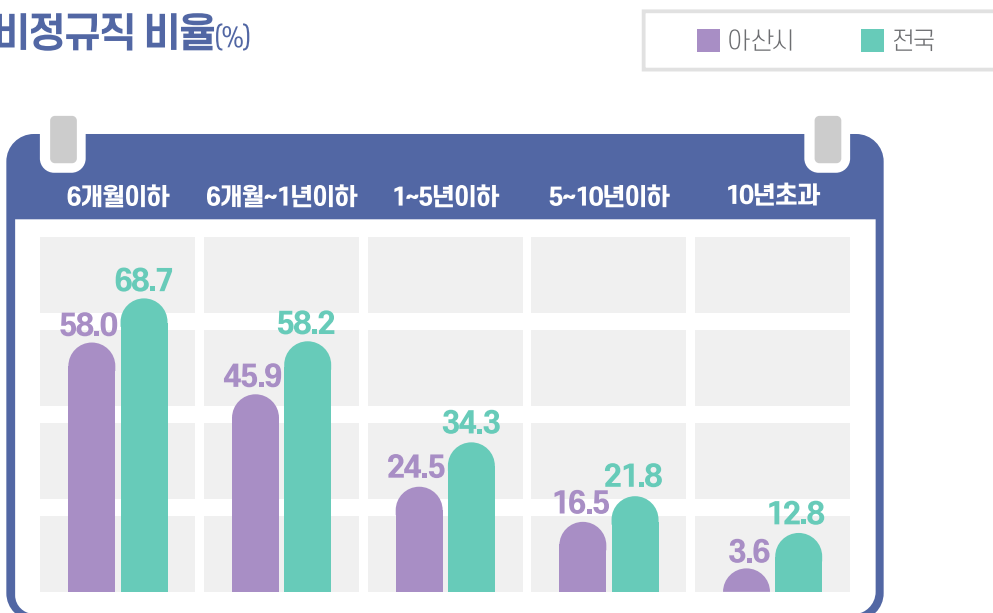
### 아산시 상용직, 임시직, 일용직 비율 추이(%)



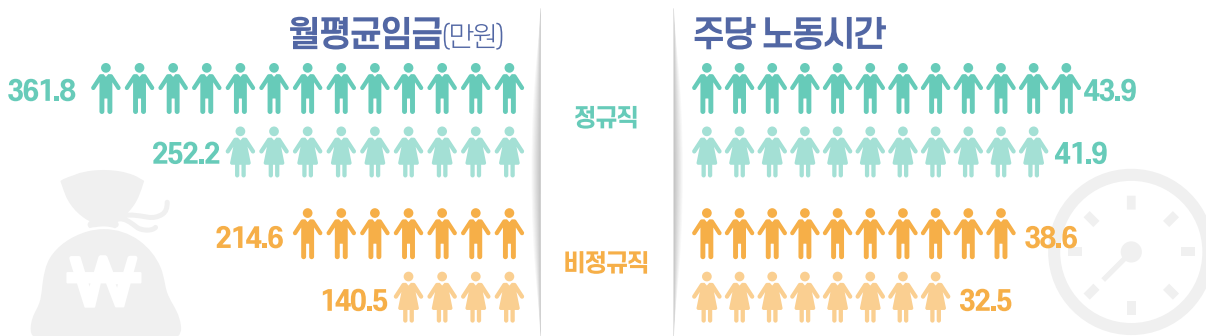
### 연령대별 비정규직 비율(%)



### 근무기간 비정규직 비율(%)



### 성별/고용형태별 비교



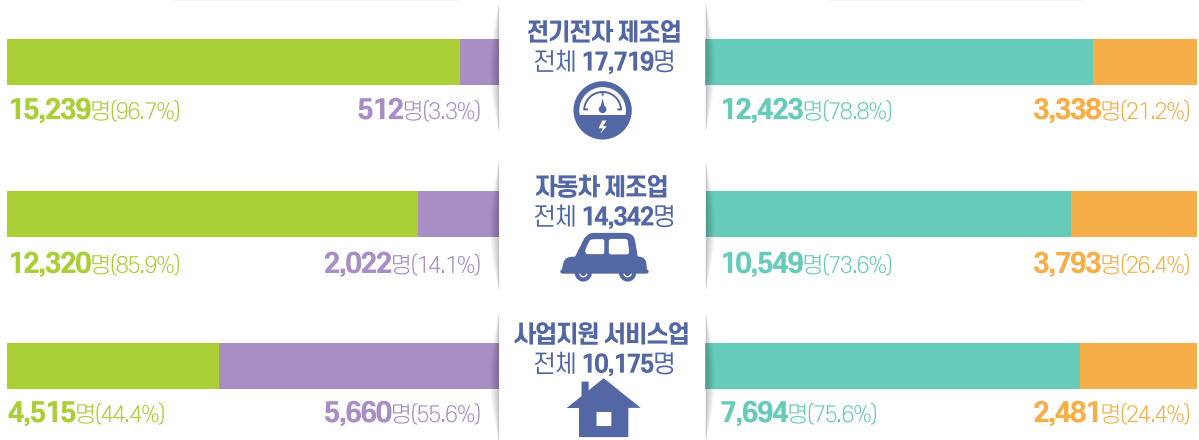
## 아산시 3대업종의 임금노동자 분포

고용형태별

정규직 비정규직

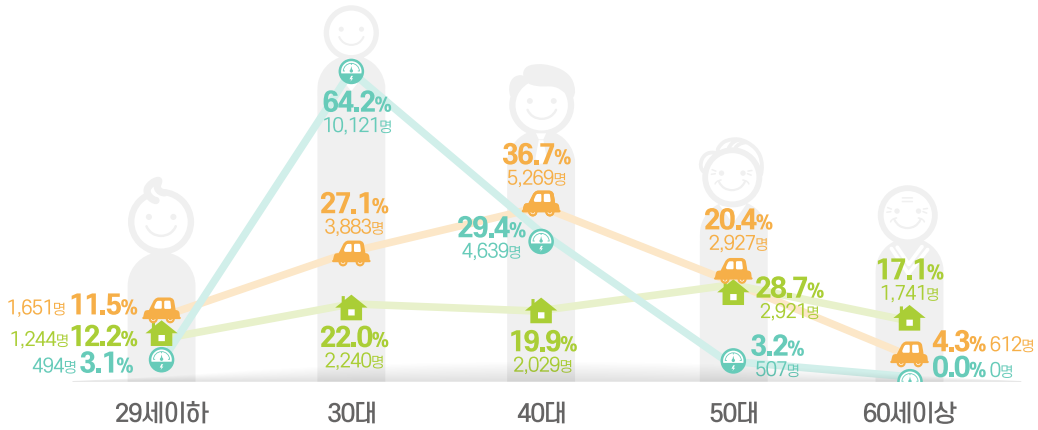
성별별

남성 여성



## 아산시 3대업종의 연령대별 임금노동자 분포

전기제조업 자동차제조업 사업지원서비스업



## 아산시 3대업종의 근무기간별 임금노동자 분포

전기제조업 자동차제조업 사업지원서비스업

